





LEGENDA

- Projektowana wentylacja mechaniczna nawiewna - N2
- Projektowana wentylacja wyciągowa - W1
- Projektowana wentylacja wyciągowa - W3
- Projektowany wyciąg z okapu - W4
- Projektowana wentylacja wyciągowa - W5
- Istniejąca wentylacja mechaniczna nawiewna - N2
- Istniejąca wentylacja mechaniczna wywiewna - W2
- Transfer powietrza (wykonać podcięcie drzwi zgodnie z opracowaniem branży architektoniczno-budowlanej)

UWAGI:

- Istniejącą wentylację mechaniczną nawiewno-wywiewną w pomieszczeniu kuchni podręcznej należy zdemontować. Przewiduje się wykonanie nowej wentylacji nawiewnej z istniejącego systemu wentylacyjnego N2/W2. Istniejące odejście W2 obsługujące kuchnię podręczną należy zaślepić.
- W celu wyregulowania ilości powietrza nawiewanego i wywiewanego poprzez system wentylacyjny N2/W2 należy zmniejszyć ilość powietrza wywiewanego z pomieszczenia stołówki o 195 m³/h. Przewiduje się wyciąg powietrza transferem poprzez podcięcie w drzwiach do pomieszczenia zmywalni. Całą instalację obsługiwaną z centrali do której następuje włączenie należy poddać ponownej regulacji. Wydatki ustawić według dokumentacji archiwalnej.
- Istniejący wywietrzak dachowy w pom. P03 należy zdemontować.
- Kanały wentylacyjne w budynku prowadzić w przestrzeni sufitu podwieszanego. Kanały zaizolować zgodnie z obowiązującymi wymaganiami.
- Na kanałach wentylacyjnych prowadzonych na zewnątrz (na dachu) zastosować podwójną grubość izolacji i płaszcz z blachy.

nazwa inwestycji			
TERMOMODERNIZACJA PAWILONU NR 7 NA TERENIE ZAKŁADU OPIEKUŃCZO–LECZNICZEGO W WARSZAWIE PRZY UL. MEHOFFERA 72/74			
nazwa projektu			
ROZBUDOWA PAWILONU NR 7 NA TERENIE ZAKŁADU OPIEKUŃCZO–LECZNICZEGO PRZY UL MEHOFFERA 72/74 NA DZIAŁCE NR EW. 5/1 Z OBR.4–03–19 W DZIELNICY BIAŁOLEKA W M.ST.WARSZAWIE WRAZ Z PRZEBUDOWĄ CZĘŚCI ZAPLECZA ORAZ PRZEBUDOWĄ DACHU			
inwestor			
STOŁECZNE CENTRUM OPIEKUŃCZO– LECZNICZE SP. Z O.O. UL. MEHOFFERA 72/74 03–131 WARSZAWA			
adres inwestycji			
03–131 WARSZAWA, UL. MEHOFFERA 72/74			
jednostka projektowa			
		MAE Sp. z o.o. 00–246 Warszawa, ul. Miodowa 14	
projektował	mgr inż. Mateusz Niegowski MAZ/0068/PWBS/18 do projektowania i kierowania robotami budowlanymi bez ograniczeń w specjalności instalacyjnej w zakresie sieci, instalacji i urządzeń cieplnych, wentylacyjnych, gazowych, wodociągowych i kanalizacyjnych		
sprawdzał	mgr inż. Monika Izabela Niegowska MAZ/0432/PWBS/15 do projektowania i kierowania robotami budowlanymi bez ograniczeń w specjalności instalacyjnej w zakresie sieci, instalacji i urządzeń cieplnych, wentylacyjnych, gazowych, wodociągowych i kanalizacyjnych		
opracował	mgr inż. Klaudia Czyżewska		
tytuł rysunku			
Instalacja wentylacyjna – Izometria – Parter			
branża	skala	data	nr rys.
inst. sanitarne	–	08.2025	774_PTW_IS_IV_15_01